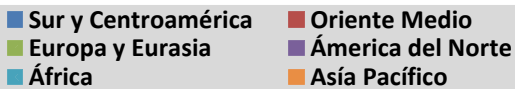
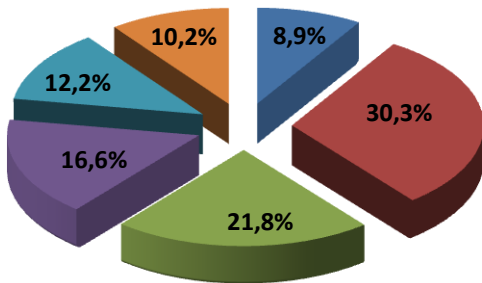


INFORME SOBRE EL MERCADO PETROLERO INTERNACIONAL Y NACIONAL

Diciembre 2011

PRODUCCIÓN DE PETRÓLEO EN EL MUNDO



Fuente: [BP Statistical Review of World Energy](#), Junio 2011

- La mayor parte de la producción mundial de crudo procede de Oriente Medio, área donde se encuentra el mayor número de reservas probadas (56% del total).
- Europa y Euroasia se han consolidado a lo largo de los últimos años como la segunda área geográfica con mayor nivel de producción.

Monthly Oil Market Report de la OPEP

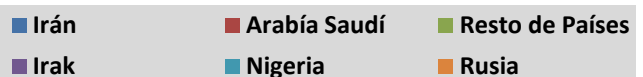
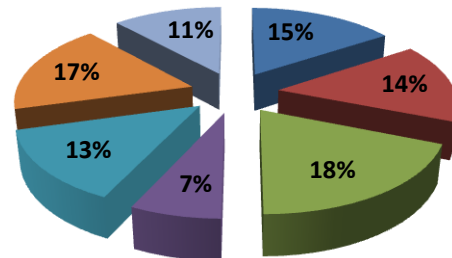
Key World Energy Statistics 2011 de la IEA

International Energy Outlook

PAÍSES DE ORIGEN DEL PETRÓLEO IMPORTADO EN ESPAÑA

El mercado petrolero es muy dinámico y tiene mucha flexibilidad. Los numerosos buques tanque existentes y los cargamentos de crudo disponibles hacen posible corregir de inmediato cualquier interrupción de suministro de un país productor.

- Las **refinerías españolas** tienen **capacidad para destilar diferentes tipos de crudo** y variar su dieta de suministro.
- España **tiene un origen de crudos muy diversificado** y dispone de las **existencias mínimas de seguridad** (en crudo y en productos ya acabados) equivalentes a **92 días de consumo**



Fuente: [Boletín Estadístico de Cores](#), Septiembre 2011

Boletín Estadístico de Hidrocarburos de Cores

Memoria anual de AOP

FACTORES QUE INFLUYEN EN EL PRECIO DEL CRUDO

- Incremento del consumo de los países emergentes** como China, India, Brasil y Rusia:
 - Annual Energy Outlook 2011 de la EIA
 - World Energy Outlook 2011 de la IEA
- Mercados de futuros de materias primas**
- Cambio euro- dólar**
- Inestabilidad política en países productores y otros.**

Informe mensual de los principales indicadores del sector petrolero de la CNE (Julio-Agosto de 2011)

Annual Statistical Bulletin de la OPEP