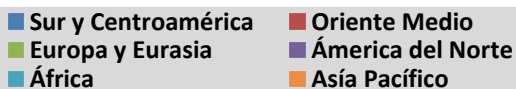
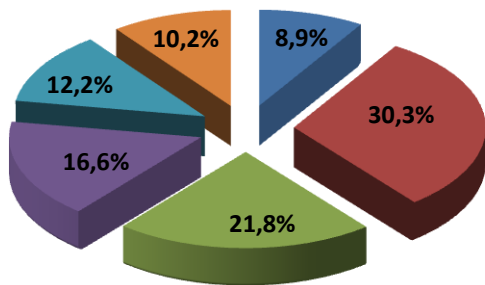


# INFORME SOBRE EL MERCADO PETROLERO INTERNACIONAL Y NACIONAL

Octubre 2011

## PRODUCCIÓN DE PETRÓLEO EN EL MUNDO



Fuente: [BP Statistical Review of World Energy](#), Junio 2011

- La mayor parte de la producción mundial de crudo procede de Oriente Medio, área donde se encuentra el mayor número de reservas probadas (56% del total).
- Europa y Euroasia se han consolidado a lo largo de los últimos años como la segunda área geográfica con mayor nivel de producción.

*Monthly Oil Market Report de la OPEP*

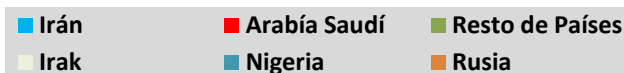
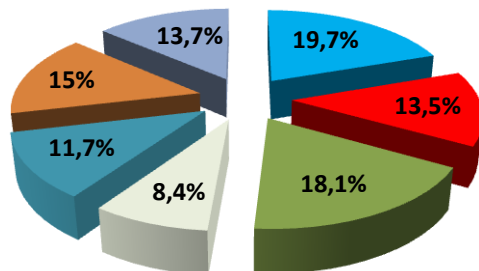
*Key World Energy Statistics de la IEA*

*International Energy Outlook*

## PAÍSES DE ORIGEN DEL PETRÓLEO IMPORTADO EN ESPAÑA

El mercado petrolero es muy dinámico y tiene mucha flexibilidad. Los numerosos buques tanque existentes y los cargamentos de crudo disponibles hacen posible corregir de inmediato cualquier interrupción de suministro de un país productor.

- Las **refinerías españolas** tienen **capacidad para destilar diferentes tipos de crudo** y variar su dieta de suministro.
- España **tiene un origen de crudos muy diversificado** y dispone de las **existencias mínimas de seguridad** (en crudo y en productos ya acabados) equivalentes a **92 días de consumo**



Fuente: [Boletín Estadístico de Cores](#), Julio 2011

*Boletín Estadístico de Hidrocarburos de Cores*

*Memoria anual de AOP*

## FACTORES QUE INFLUYEN EN EL PRECIO DEL CRUDO

- Incremento del consumo de los países emergentes** como China, India, Brasil y Rusia:

*World Energy Outlook 2010 de la IEA*

*Informe mensual de los principales indicadores del sector petrolero de la CNE (Junio de 2011)*

- Mercados de futuros de materias primas**

- Cambio euro- dólar**

- Inestabilidad política en países productores y otros, como la que actualmente sufre Libia.**

Para seguir la actualidad de este tema: [Información destacada](#)